

RECURSOS QUE SE CONVIERTEN EN SALUD

Informe Mensual de
Recaudo – Octubre
2023



CARMEN ROCIO RANGEL QUINTERO

Directora de Gestión de Los Recursos Financieros de Salud

CAMILO ANDRES CELY ESCOBAR

**Coordinador Grupo Control de Recaudo y Fuentes de
Financiamiento**

Equipo técnico:

Nini Johana Moreno Urrego

TABLA DE CONTENIDO

1.	Introducción	4
2.	Marco Normativo	5
3.	Recursos administrados del SGSSS, Octubre 2023.....	6
	Tabla No. 1 Recaudo Sectorial – Octubre 2023.....	6
	Gráfico No. 1. Principales Recursos Administrados del SGSSS- Octubre 2023	10
	3.1. Recursos Administrados de los Entes Territoriales en el SGSSS - octubre 2023.....	10
	Tabla No. 2 Recursos Girados por región al SGSSS - Octubre 2023.....	11
	Tabla No. 3 Recursos Girados por los departamentos al SGSSS Octubre 2023	13
	Tabla No. 4 Recursos Girados por distritos y municipios al SGSSS - Octubre 2023	14
	3.2. Cuentas Maestras de Recaudo de Cotizaciones del SGSSS - Octubre 2023	15
	Tabla No. 5 Recursos a las Cuentas Maestras por las EPS - Octubre 2023.....	15
	Gráfico No. 3. Recursos Girados por EPS Cuentas Maestras - Octubre 2023.....	17
	3.3. Recursos Administrados del SGSSS – Octubre 2022 Vs. Octubre 2023	18
	Tabla No. 6 Recursos Administrados del SGSSS – Octubre 2022 Vs. Octubre 2023.....	18
	3.4. Partidas Pendientes por Identificar de los Recursos Administrados del SGSSS - Octubre 2023.....	19
4.	Conclusiones	19

1. Introducción

El proceso de recaudo tiene como objetivo la identificación de los recursos del Sistema General de Seguridad Social en Salud (SGSSS) de acuerdo con las funciones definidas por el Decreto 1429 de 2016 a la Administradora de los Recursos del Sistema General de Seguridad Social en Salud (ADRES) y complementados por los Decretos 2265 de 2017, 1355 de 2018, 2497 de 2018, 1437 de 2021, 168 de 2022 y 616 de 2022.

La ADRES desde la Dirección de Gestión de los Recursos Financieros de Salud (DGRFS) con el ánimo de presentar las cifras del recaudo, realiza esta publicación de manera mensual, con el fin de disponer al usuario los valores consolidados del recaudo con situación de fondos y otorgar herramientas que permitan la comprensión sobre su comportamiento, y su destinación a la financiación de los diferentes componentes establecidos del SGSSS.

Este documento dispone la información con el propósito de realizar un seguimiento al recaudo de los recursos administrados por la ADRES en el marco de los artículos 66 y 67 de la Ley 1753 de 2015.

2. Marco Normativo

El artículo 66¹ y 67² de la Ley 1753 de 2015, crea la Administradora de los Recursos del Sistema General de Seguridad Social en Salud (ADRES) como una entidad adscrita al Ministerio de Salud y Protección Social, con personería jurídica, autonomía administrativa, financiera y patrimonio independiente, que tiene como fin garantizar el adecuado flujo de los recursos del Sistema General de Seguridad Social en Salud (SGSSS); así como establecer el seguimiento de los recursos administrados.

En este contexto, el Decreto 1429 de 2016 define la estructura y funciones de las dependencias de la ADRES, entre estas, el numeral 3 del artículo 6 del precitado decreto creó la Dirección de Gestión de los Recursos Financieros de Salud (DGRFS).

Así mismo, el artículo 13 del Decreto 1429 de 2016 señala

como funciones de la DGRFS realizar el recaudo y control de los recursos.

En el mismo sentido, el numeral 1 del artículo 23 de la Resolución 526 de 2022 establece como funciones del Grupo de Control de Recaudo y Fuentes de Financiamiento, la coordinación y control del recaudo de las fuentes de recursos definidas en los artículos 66 y 67 de la Ley 1753 de 2016.

El Decreto 780 de 2016 modificado por los Decretos 2265 de 2017, 1355 de 2018, 2497 de 2018, 1437 de 2021, 168 de 2022 y 616 de 2022 estableció los términos y condiciones para la operación y administración de los recursos del SGSSS a cargo de la ADRES.

1. Manejo unificado de los recursos destinados a la financiación del sistema general de seguridad social en salud (SGSSS).

2 Recursos que administrará la entidad administradora de los recursos del sistema general de seguridad social en salud-ADRES.

3. Recursos administrados del SGSSS, Octubre 2023

Para efectos del análisis, se tendrá en cuenta la información correspondiente al mes de octubre de 2023, donde se evidenció un recaudo total de \$6.768.881,38 millones de pesos por las diferentes fuentes que financian el SGSSS.

Comparado con el recaudo del mes de septiembre de 2023, entre los cambios más representativos se evidencia una disminución de \$992.331,08 y \$50.224,34 millones de pesos en

el concepto en el concepto Aportes PGN, FONSAET y OTRAS, y SOAT y FONSAT respectivamente, y un aumento de \$72.255,92 millones de pesos asociados al concepto de reintegro de recursos e intereses.

En este contexto, el recaudo agregado del mes de octubre de 2023 presenta el siguiente comportamiento por fuentes cuyo resumen se presenta en la tabla No. 1.

Tabla No. 1 Recaudo Sectorial – Octubre 2023
(Millones de \$)

FUENTES	RECURSOS DEL SGSSS	OCTUBRE 2023
ADRES – Cotizaciones Régimen Contributivo	Saldos no conciliados	2.478.366,97
	Rendimientos financieros Cuentas Maestras R.C EPS	8.125,19
	Intereses moratorios cotizaciones	6.897,13
Total Cotizaciones Régimen Contributivo (CSF)		2.493.389,29
ADRES – SOAT y FONSAT	SOAT	146.953,37
	FONSAT	0,00
	Excedentes de FONSAT Y SOAT (2018-2019)	0,00
	Intereses de mora sobre SOAT Y FONSAT	1.270,26
Total SOAT y FONSAT		148.223,63

FUENTES	RECURSOS DEL SGSSS	OCTUBRE 2023
ADRES – Procesos de repetición A.T. y Restituciones sobre Reclamaciones	Acuerdo de pago	237,71
	Reintegros y/o Restituciones de recursos e intereses	341,25
Total Procesos de repetición A.T. y Restituciones sobre Reclamaciones		578,96
ADRES – Otros Ingresos	Rendimientos cuentas ADRES URA	26.944,34
	Otros rendimientos financieros	118,77
	Otros Intereses	111,80
	Restitución Operación Fosyga RS Ley 1608 de 2013	970,10
Total Otros Ingresos		28.145,01
ADRES – Cajas de Compensación Familiar Aportes sobre Subsidio Familiar	Aportes CCF Artículo 217 Ley 100 de 1993 CSF	68.116,19
	Aportes CCF Balance	0,00
	Otros Aportes CCF	0,00
Total Cajas de Compensación Familiar Aportes sobre Subsidio Familiar		68.116,19
ADRES – Aportes de Solidaridad Entidades REE REX ADRES 001	Aporte solidaridad Entidades del Régimen Especial y Exceptuado	44.034,18
Total Aportes de Solidaridad Entidades REE REX ADRES 001		44.034,18
ADRES – MIN 001	MIN 001	34.676,47
ADRES – MIN 002	MIN 002	54.714,88
ADRES – MIN 003	MIN 003	0,00
ADRES – MIN 004	MIN 004	203,43
	Intereses de mora sobre restituciones	4,77
	Rendimientos Financieros Contribución Solidaria	20,99
ADRES-SENTENCIAS JUDICIALES	Sentencias Judiciales	1.599,72
Total MIN 001+002+003+004, Sentencias Judiciales		91.220,26
ADRES – Recaudo Directo REX	Cotizaciones de afiliados a REX con ingresos adicionales que pagan aporte a salud	2,85
Total Recaudo Directo REX		2,85

FUENTES	RECURSOS DEL SGSSS	OCTUBRE 2023
ADRES – Restituciones de EPS Recaudo Directo R.C.	Restituciones de EPS recaudo directo R.C.	1.794,65
ADRES - Restituciones Régimen Subsidiado	Restituciones Régimen Subsidiado	173.803,16
ADRES – Restituciones MYT	Restituciones sobre Medicamentos y Tutelas	5.820,19
ADRES – Otros reintegros / recuperaciones	Reintegro por contratos vigencias anteriores	725,64
	Restituciones por otros conceptos	4,15
	Intereses de mora sobre restituciones	0,00
Total Restituciones e intereses		182.147,79
ADRES - Entidades Territoriales SGP COL	Recursos de propiedad de las Entidades Territoriales SGP Régimen Subsidiado	922.531,40
	Recursos Provenientes de COLJUEGOS para R.S.	22.539,35
	Recursos SGP Propósito General Libre Inversión	247,98
Total Entidades Territoriales SGP COL		945.318,73
ADRES - Aportes PGN, FONSAET y OTRAS	Aportes de la Nación para el Aseguramiento en Salud Cierre	1.507.662,14
	Imporenta	1.021.155,85
	Recursos para el reconocimiento y la financiación de lo establecido art.237 de la Ley 1955 de 2019	0,00
	Financiamiento del Sistema de Residencias Medicas en Colombia (SNRM)	20.406,76
Total Aportes PGN, FONSAET y OTRAS		2.549.224,75
ADRES - INDUMIL	Impuesto social a las municiones y explosivos	13.896,55
	Impuesto social a las armas	1.313,00
	Excedentes de Impuesto Social a las Municiones y Explosivos	0,00
Total INDUMIL		15.209,55

FUENTES	RECURSOS DEL SGSSS	OCTUBRE 2023
ADRES - ADMINISTRACIÓN DE RENTAS CEDIDAS DE LOS ENTES TERRITORIALES	Monopolio de juegos de suerte y azar entidades territoriales	35.840,79
	Impoconsumo cervezas y sifones	28.014,08
	Impoconsumo cigarrillos y tabaco	65.467,60
	Componente Ad Valorem Impoconsumo cigarrillos y tabaco	28.605,23
	Impoconsumo licores, vinos, aperitivos y similares	39.647,13
	Otros recursos propios de las entidades territoriales	3.621,25
	Rendimientos sobre recursos entregados en administración	2.074,11
Total RENTAS CEDIDAS		203.270,19
TOTAL CONSOLIDADO DEL RECAUDO POR FUENTES		6.768.881,38

Fuente: DGRFS – ADRES.

Nota 1: En recursos de Aportes de la Nación para el Aseguramiento en Salud Cierre se unen varios rubros del mismo concepto.

Nota 2: No incluye las Partidas Pendientes por Identificar -PPI- al cierre del mes de Octubre de 2023.

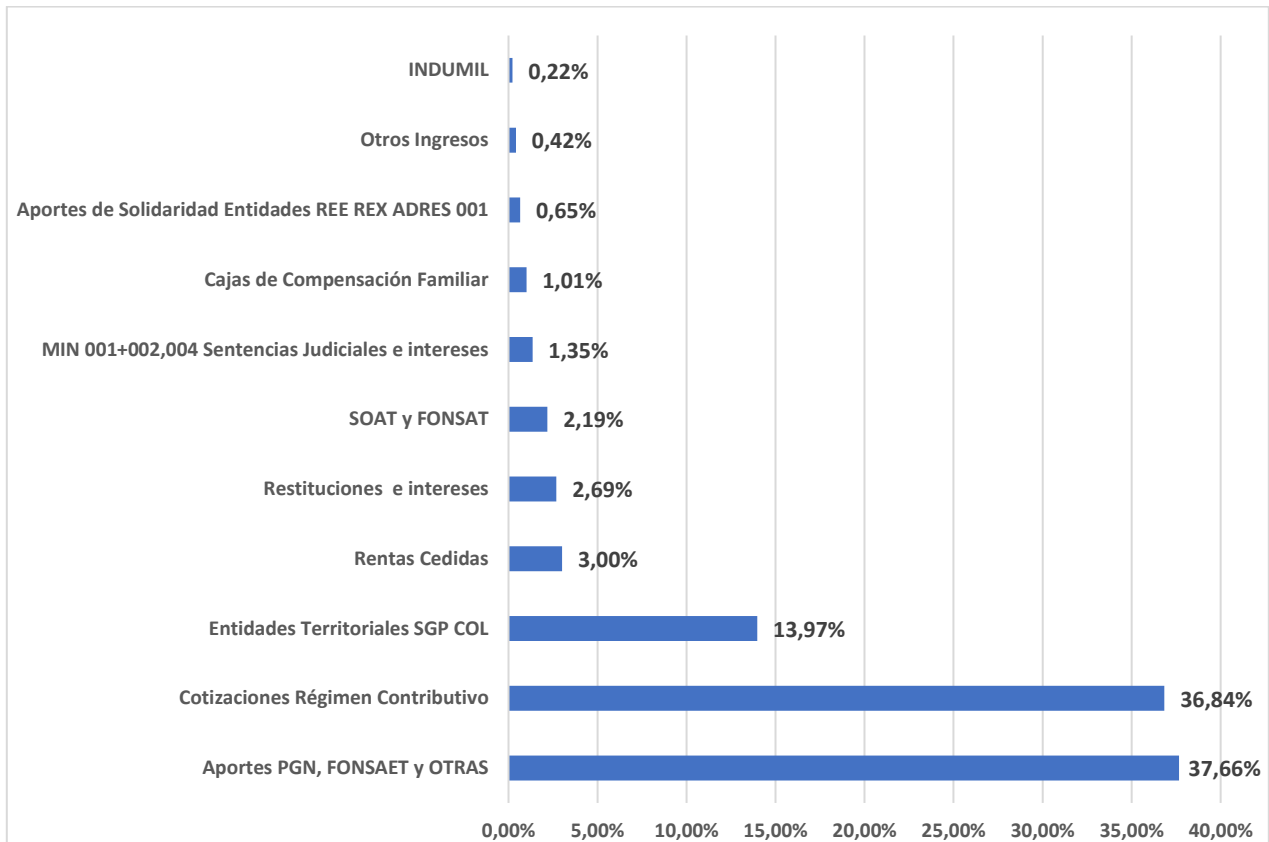
Nota 3: El cuadro no refleja los recursos sin situación de fondos (SSF), la disponibilidad inicial de la vigencia y Otros Diversos. Los recursos SSF que corresponden a Cotizaciones Régimen Contributivo SSF, Aportes CCF Artículo 217 de la Ley 100 de 1993, Rendimientos Cuentas de Recaudo EPS -SSF.

De la tabla anterior, se evidencia que el recaudo del mes de octubre de 2023 se concentró en: un 36.84% de Cotizaciones Régimen Contributivo (Con Situación de Fondos- CSF) y un 37.66% de los aportes de la Nación PGN, FONSAET y OTRAS.

A su vez, la tabla No. 1 presenta el recaudo efectivo por cada una de las fuentes que financian el SGSSS, dentro de las cuales las

principales corresponden a los aportes girados por la Nación del PGN, las transferencias realizadas a favor de las entidades territoriales por Coljuegos y recursos del SGP, y los recursos de Régimen Contributivo, los cuales conjuntamente representan el 88,46% del recaudo efectivo para el mes de octubre de 2023, esta información se presenta a continuación en el gráfico No. 1.

Gráfico No. 1. Principales Recursos Administrados del SGSSS- Octubre 2023



Fuente: Cálculos propios, DGRFS - ADRES 2023

3.1. Recursos Administrados de los Entes Territoriales en el SGSSS - octubre 2023

La implementación del Decreto 2265 de 2017 modificado por los Decretos 1355 de 2018 y 2497 de 2018, establece los términos de giro a la ADRES, de las rentas cedidas y/o recursos que financian la Unidad de Pago por

Capitación (UPC). En este contexto, la tabla No. 2, presenta los seis (6) conceptos generales aplicados al recaudo por rentas territoriales por cada región, así como los departamentos que las componen:

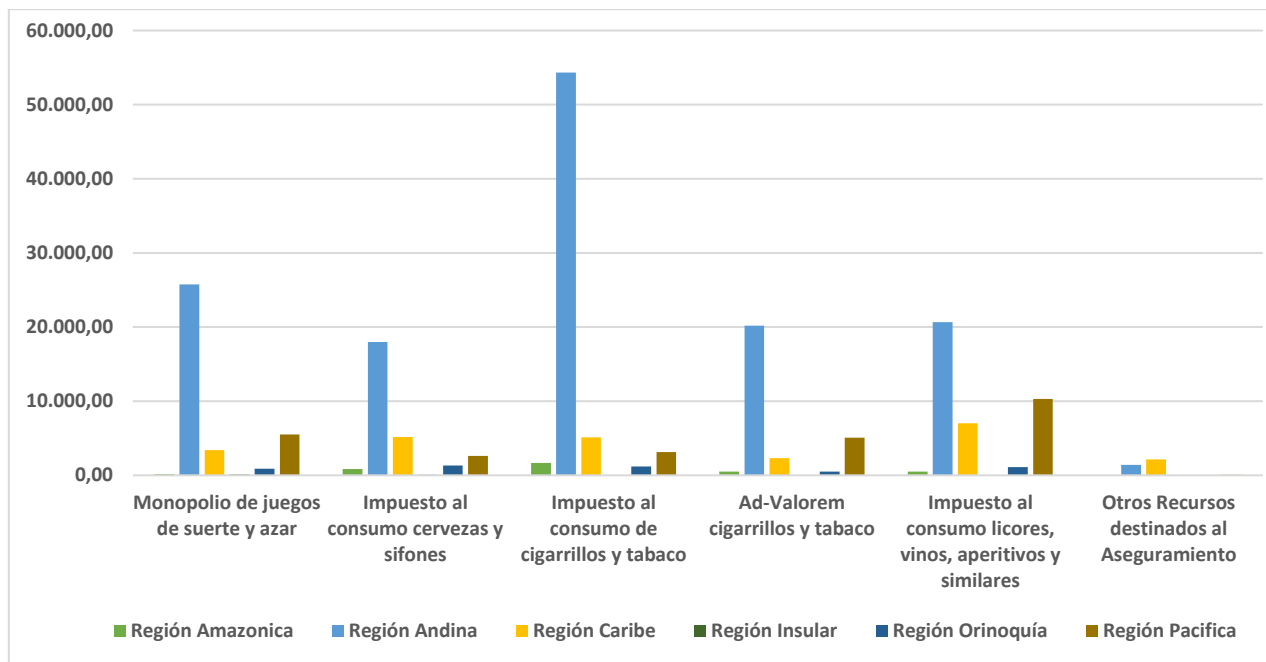
- **Región Amazónica:** Amazonas, Caquetá, Guainía, Guaviare, Putumayo y Vaupés.
- **Región Andina:** Antioquía, Boyacá, Caldas, Cundinamarca, Huila, Norte de Santander, Quindío, Risaralda, Santander y Tolima.
- **Región Caribe:** Atlántico, Bolívar, Cesar, Córdoba, La Guajira, Magdalena y Sucre.
- **Región Insular:** San Andrés y Providencia.
- **Región Orinoquía:** Arauca, Casanare, Meta y Vichada.
- **Región Pacífica:** Cauca, Chocó, Nariño y Valle del Cauca.

Tabla No. 2 Recursos Girados por región al SGSSS - Octubre 2023
(Millones de \$)

Región	Monopolio de juegos de suerte y azar	Impuesto al consumo de cervezas y sifones	Impuesto al consumo de cigarrillos y tabaco	Ad-Valorem cigarrillos y tabaco	Impuesto al consumo licores, vinos, aperitivos y similares	Otros Recursos destinados al Aseguramiento	TOTAL
Región Amazónica	165,61	851,31	1.684,26	486,47	519,47	0,00	3.707,12
Región Andina	25.758,18	17.998,95	54.344,98	20.181,50	20.667,45	1.388,13	140.339,19
Región Caribe	3.402,54	5.162,85	5.102,39	2.309,73	7.020,31	2.143,18	25.141,00
Región Insular	99,71	56,09	0,00	39,71	24,90	0,00	220,41
Región Orinoquía	890,98	1.325,86	1.198,50	505,35	1.092,40	0,00	5.013,09
Región Pacífica	5.526,34	2.619,01	3.137,46	5.082,48	10.322,60	89,94	26.777,83
TOTAL	35.843,36	28.014,07	65.467,59	28.605,24	39.647,13	3.621,25	201.198,64

Fuente: DGRFS – ADRES.

Gráfico No. 2. Recursos Girados por región al SGSSS - Octubre 2023



Fuente: DGRFS – ADRES

De lo anterior, se evidencia que el 95,56% de los recursos recaudados por concepto de rentas cedidas, se concentran en las regiones Andina con una participación del 69,75%, Pacífica con el 13,31% y Caribe con el 12,50%.

A continuación, la tabla No. 3, presenta los recursos girados por los departamentos a la ADRES en el periodo de octubre de 2023.

Tabla No. 3 Recursos Girados por los departamentos al SGSSS
Octubre 2023
(Millones de \$)

Departamento	Monopolio de juegos de suerte y azar	Impuesto al consumo cervezas y sifones	Impuesto al consumo de cigarrillos y tabaco	Ad-Valorem cigarrillos y tabaco	Impuesto al consumo licores, vinos, aperitivos y similares	Otros Recursos destinados al Aseguramiento	TOTAL
Antioquia	9.047,79	2.751,01	13.967,66	5.484,96	1.862,92	466,85	33.581,20
Atlántico	949,98	1.198,65	2.781,28	611,22	2.127,44	0,00	7.668,56
Bolívar	754,95	1.335,28	898,45	623,35	444,95	0,00	4.056,98
Boyacá	2.098,60	1.482,95	0,00	314,45	1.691,55	0,00	5.587,54
Caldas	1.418,09	291,08	3.880,81	1.194,59	1.260,47	0,00	8.045,04
Caquetá	62,94	164,80	731,66	169,61	462,71	0,00	1.591,72
Cauca	1.058,69	341,77	1.763,99	287,74	1.428,68	0,00	4.880,87
Cesar	289,25	531,66	0,00	64,73	440,50	0,00	1.326,15
Córdoba	739,22	777,77	1.422,67	266,82	1.062,06	0,00	4.268,55
Cundinamarca	2.113,95	2.067,94	9.950,55	3.821,20	8.200,86	0,00	26.154,50
Choco	223,78	210,14	0,00	321,93	771,75	0,00	1.527,59
Huila	492,13	340,63	2.593,03	221,57	945,38	0,00	4.592,74
La Guajira	173,76	278,10	0,00	43,70	271,11	0,00	766,68
Magdalena	208,59	674,96	0,00	143,61	1.891,09	0,00	2.918,24
Meta	725,33	695,12	0,00	173,76	780,28	0,00	2.374,48
Nariño	381,64	468,89	1.373,48	771,56	3.141,17	0,00	6.136,73
Norte de Santander	698,68	934,13	1.302,16	320,59	823,30	0,00	4.078,85
Quindío	850,89	415,43	862,23	554,69	406,44	0,00	3.089,68
Risaralda	1.020,47	294,68	8.771,54	875,56	1.063,12	0,00	12.025,37
Santander	944,49	1.474,36	4.434,96	1.441,65	903,22	0,00	9.198,67
Sucre	286,79	366,42	0,00	556,30	783,17	0,00	1.992,67
Tolima	1.094,55	900,17	0,00	440,12	116,83	0,00	2.551,68
Valle	3.862,23	1.598,21	0,00	3.701,25	4.981,00	0,00	14.142,70
Arauca	56,38	135,69	500,41	66,40	65,78	0,00	824,67
Casanare	98,43	430,53	681,30	253,07	216,28	0,00	1.679,62
Putumayo	48,42	316,78	779,77	147,08	12,79	0,00	1.304,83
San Andrés	97,14	56,09	0,00	39,71	24,90	0,00	217,84
Amazonas	10,84	119,42	0,00	55,88	4,91	0,00	191,05
Guainía	6,15	27,97	86,84	45,90	3,55	0,00	170,41
Guaviare	32,40	193,62	69,99	51,15	18,13	0,00	365,28
Vaupés	4,86	28,72	16,01	16,84	17,39	0,00	83,82
Vichada	10,84	64,52	16,79	12,12	30,06	0,00	134,33

Departamento	Monopolio de juegos de suerte y azar	Impuesto al consumo cervezas y sifones	Impuesto al consumo de cigarrillos y tabaco	Ad-Valorem cigarrillos y tabaco	Impuesto al consumo licores, vinos, aperitivos y similares	Otros Recursos destinados al Aseguramiento	TOTAL
TOTAL	29.862,26	20.967,51	56.885,55	23.093,12	36.253,76	466,85	167.529,03

Fuente: DGRFS – ADRES.

Con relación al giro de los recursos por parte de los departamentos, se evidencia que, para el mes de octubre de 2023, el 33,96% proviene del impuesto al consumo de cigarrillos y tabaco, un 21,64% de recursos por concepto de Impuesto al consumo licores, vinos, aperitivos

y similares y un 17,83% de recursos por concepto de Monopolio de juegos de suerte y azar.

La tabla No. 4, presenta los recursos girados por los distritos y municipios a la ADRES en el periodo de Octubre de 2023:

Tabla No. 4 Recursos Girados por distritos y municipios al SGSSS - Octubre 2023
(Millones de \$)

Entidad Territorial	Monopolio de juegos de suerte y azar	Impuesto al consumo cervezas y sifones	Impuesto al consumo de cigarrillos y tabaco	Ad-Valorem cigarrillos y tabaco	Impuesto al consumo licores, vinos, aperitivos y similares	Otros Recursos destinados al Aseguramiento	TOTAL
Bogotá D.C.	5.579,64	7.046,57	8.582,05	5.512,12	3.393,37	0,00	30.113,75
Bello	0,00	0,00	0,00	0,00	0,00	16,09	16,09
Caldas	0,00	0,00	0,00	0,00	0,00	45,21	45,21
Copacabana	0,00	0,00	0,00	0,00	0,00	24,95	24,95
Envigado	0,00	0,00	0,00	0,00	0,00	6,29	6,29
Itagüí	0,00	0,00	0,00	0,00	0,00	85,18	85,18
La Estrella	0,00	0,00	0,00	0,00	0,00	9,78	9,78
Barranquilla	0,00	0,00	0,00	0,00	0,00	2.011,18	2.011,18
Cartagena	0,00	0,00	0,00	0,00	0,00	132,00	132,00
Tunja	0,00	0,00	0,00	0,00	0,00	190,43	190,43
Sogamoso	0,00	0,00	0,00	0,00	0,00	81,96	81,96
Manizales	351,14	0,00	0,00	0,00	0,00	0,00	351,14
Cajicá	0,00	0,00	0,00	0,00	0,00	46,13	46,13
Chía	0,00	0,00	0,00	0,00	0,00	53,68	53,68
Mosquera	0,00	0,00	0,00	0,00	0,00	18,35	18,35
Pamplona	12,00	0,00	0,00	0,00	0,00	0,00	12,00

Entidad Territorial	Monopolio de juegos de suerte y azar	Impuesto al consumo cervezas y sifones	Impuesto al consumo de cigarrillos y tabaco	Ad-Valorem cigarrillos y tabaco	Impuesto al consumo licores, vinos, aperitivos y similares	Otros Recursos destinados al Aseguramiento	TOTAL
Pereira	35,76	0,00	0,00	0,00	0,00	44,42	80,18
Dosquebradas	0,00	0,00	0,00	0,00	0,00	42,20	42,20
Barrancabermeja	0,00	0,00	0,00	0,00	0,00	194,44	194,44
Girón	0,00	0,00	0,00	0,00	0,00	62,17	62,17
Jamundí	0,00	0,00	0,00	0,00	0,00	11,46	11,46
Palmira	0,00	0,00	0,00	0,00	0,00	78,48	78,48
TOTAL	5.978,54	7.046,57	8.582,05	5.512,12	3.393,37	3.154,40	33.667,05

Fuente: DGRFS – ADRES.

3.2. Cuentas Maestras de Recaudo de Cotizaciones del SGSSS - Octubre 2023

La implementación del artículo 2.6.4.2.1.2 del Decreto 780 de 2016 modificado por los Decretos 1437 de 2021 y 168 de 2022, establece que las Empresas Promotoras de Salud (EPS) y demás Entidades Obligadas a Compensar (EOC) recaudarán las cotizaciones al SGSSS en las cuentas bancarias abiertas por la ADRES.

Estas cuentas maestras de recaudo (CMR), recaudan las cotizaciones en salud que se realicen a través de la Planilla Integral de liquidación de Aportes - PILA. En este contexto, la tabla No. 5, presenta el recaudo por EPS-EOC en octubre de 2023:

Tabla No. 5 Recursos a las Cuentas Maestras por las EPS - Octubre 2023
(Millones de \$)

CODIGO	ENTIDAD	VALOR COTIZACIÓN
EPS005	E.P.S SANITAS	635.249,18
EPS010	E.P.S SURAMERICANA S.A	581.496,24
EPS037	NUEVA E.P.S S.A.	389.150,02
EPS008	COMPENSAR E.P.S	219.567,74
EPS002	SALUD TOTAL S.A.	214.367,99
EPS017	FAMISANAR E.P.S.	162.000,43
EPS001	ALIANSA SALUD E.P.S.	83.786,55
EPS018	E.P.S S.O.S.	45.287,73

CODIGO	ENTIDAD	VALOR COTIZACIÓN
EPS041	NUEVA E.P.S S.A. - MOVILIDAD	21.876,09
CCFC50	COMFAORIENTE EPS	1.133,29
EPS012	COMFENALCO VALLE DEL CAUCA	18.897,93
ESSC24	COOSALUD S.A.S - MOVILIDAD	18.755,49
ESSC07	MUTUAL SER - MOVILIDAD	12.757,12
ESSC18	EMSSANAR S.A.S.	10.301,55
EAS027	FERROCARRILES NACIONALES	9.138,96
EPS048	MUTUAL SER	9.099,62
EPS040	SAVIA SALUD EPS	8.402,48
EPS042	COOSALUD S.A.S	7.948,88
CCFC55	CAJACOPI EPS	7.758,27
ESSC62	ASMET SALUD EPS S.A.S	6.546,91
EPSC34	CAPITAL SALUD EPSS S.A.S.	5.070,83
EPS046	FUNDACIÓN SALUD MÍA EPS	3.634,61
EPSIC3	ASOCIACION INDIGENA DEL CAUCA	2.934,14
EAS016	EMPRESAS PUBLICAS DE MEDELLIN E.S.P	2.084,12
EPSIC5	MALLAMAS	2.045,48
EPSC25	CAPRESOCA EPS	1.659,46
EPSIC4	ANASWAYUU	1.106,85
EPSIC1	DUSAKAWI EPSI	954,74
CCFC20	COMFACHOCO EPSS	928,24
CCFC33	EPS FAMILIAR DE COLOMBIA S.A.S.	769,65
EPS047	SALUD BOLIVAR EPS	602,22
EPSIC6	PIJAOS SALUD EPSI	499,94
ESSC91	ECOOPSOS EPS S.A.S	3,01
CCFC24	COMFAMILIAR HUILA	1,48
CCFC23	COMFAGUAJIRA	0,34
EPSC22	CONVIDA	0,24
TOTAL		2.485.817,80

Fuente: DGRFS – ADRES.

Nota 1: Los recursos de la tabla No. 5 presentan una diferencia frente concepto de Saldos No Conciliados por valor \$7.450,83 millones derivado de los ajustes derivados de los procesos de correcciones, devolución de aportes, y legalización de intereses de mora.

De lo anterior, se evidencia que el 36,61% de los recursos recaudados en el mes de octubre por la ADRES, corresponden a Cotizaciones Régimen Contributivo (CSF)

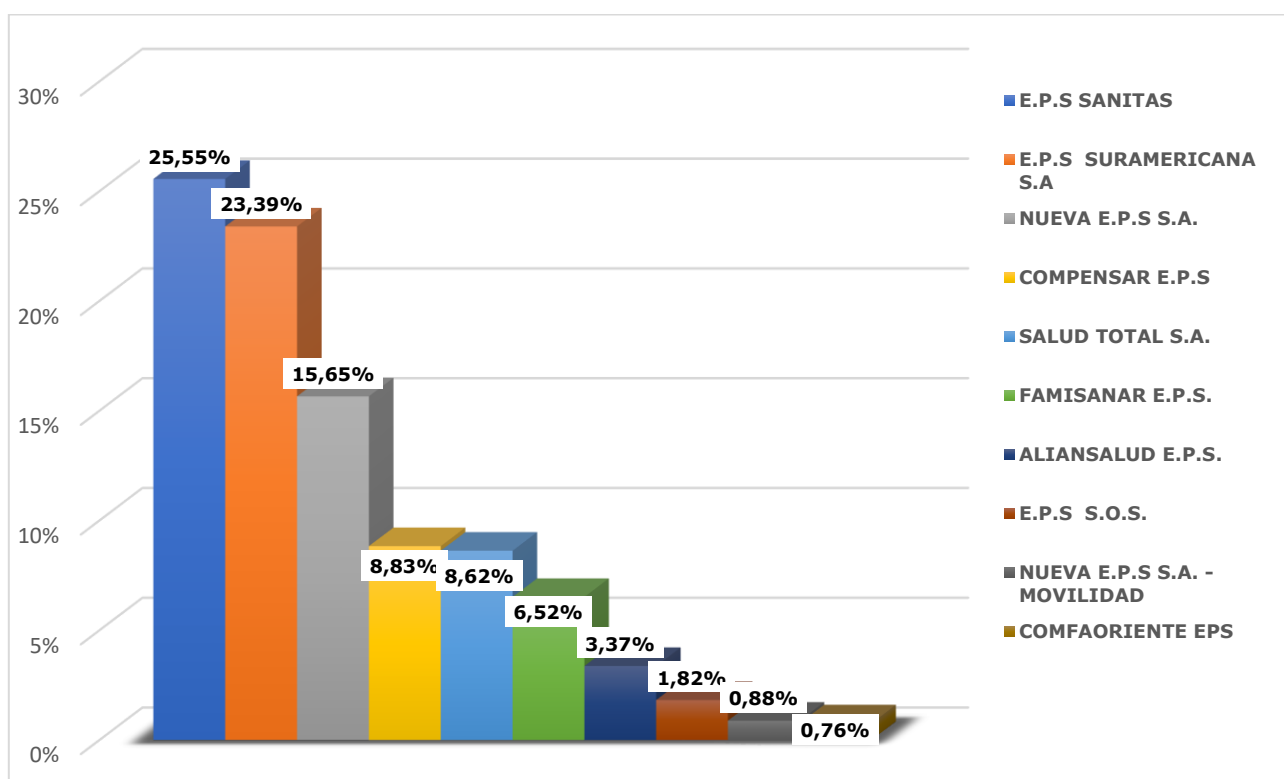
Para el mes de octubre de 2023, el 25.55% se concentra en el recaudo de cotizaciones de la EPS Sanitas, seguido 23.39% de la EPS Sura y 15.65% de la EPS Nueva EPS.

Con relación a septiembre de 2023 se evidenció un aumento en el recaudo por valor de \$24.265,34 millones de pesos y en registros de afiliaciones presenta un aumento de 272101 correspondiente a las cotizaciones Régimen Contributivo (CSF), en varias EPS se presenta un aumento generalizado del recaudo, pero la

más representativa se refleja en la EPS Suramericana por valor de \$7.604,49 millones de pesos.

En el gráfico No. 3 se presenta el escalafón de las 10 EPS que mayor recaudo representan en la totalidad de las cotizaciones durante el mes de octubre de 2023.

Gráfico No. 3. Recursos Girados por EPS Cuentas Maestras - Octubre 2023



Fuente: DGRFS – ADRES

3.3. Recursos Administrados del SGSSS – Octubre 2022 Vs. Octubre 2023

La siguiente tabla presenta la variación en términos reales a precios constantes de octubre de 2022, del recaudo realizado en octubre de 2022 y octubre de 2023, presentando una variación porcentual negativa significativa en las variables de: recursos de SOAT y FONSAT y Recaudo de

Rentas Cedidas; y con una variación positiva significativa en los aportes de Cotizaciones Régimen Contributivo (CSF) y Aportes PGN, FONSAET y OTRAS.

Tabla No. 6 Recursos Administrados del SGSSS – Octubre 2022 Vs. Octubre 2023
(Millones de \$)

Conceptos Recaudo	Octubre 2022	Octubre 2023	Variación
Cotizaciones Régimen Contributivo	2.124.604,64	2.256.933,02	132.328,38
SOAT y FONSAT	167.050,24	134.167,09	-32.883,15
Procesos de repetición A.T. y Restituciones sobre Reclamaciones	4.733,40	524,05	-4.209,35
Otros Ingresos	35.330,31	25.475,93	-9.854,38
Cajas de Compensación Familiar Aportes sobre Subsidio Familiar	58.050,95	61.656,51	3.605,56
Aportes de Solidaridad Entidades REE REX ADRES 001	40.962,28	39.858,27	-1.104,01
MIN 001+002+003+004, Sentencias Judiciales	72.067,63	82.569,54	10.501,91
Recaudo Directo REX	5,38	2,58	-2,80
Restituciones e intereses	182.841,68	164.874,12	-17.967,56
Entidades Territoriales SGP - COLJUEGOS	872.017,11	855.671,06	-16.346,05
Aportes PGN, FONSAET y OTRAS	1.936.082,33	2.307.473,42	371.391,09
Indumil	17.514,47	13.767,18	-3.747,29
Rentas Cedidas	201.596,78	183.993,42	-17.603,36
Consolidado del Recaudo por Fuentes	5.712.857,20	6.126.966,19	414.108,99

Fuente: DGRFS – ADRES - IPC DANE – Serie de empalme

De la tabla anterior, se evidencia una variación porcentual positiva en el recaudo del 7.25% interanual a precios constantes de octubre de 2022.

La variación negativa se presenta en los conceptos de recursos de recursos de SOAT y FONSAT y recaudo de Rentas Cedidas.

La variación positiva se presenta en los recursos de Aportes en los aportes de Cotizaciones Régimen Contributivo (CSF) y los Aportes PGN, FONSAET y OTRAS.

3.4. Partidas Pendientes por Identificar de los Recursos Administrados del SGSSS - Octubre 2023

Una de las premisas del sistema concierne a la validación plena del concepto relacionado con los recursos pertenecientes al SGSSS, de manera que las Partidas Pendientes por Identificar (PPI) se asocian a aquellos dineros transferidos a la ADRES cuya información no es

suficiente para su identificación y a partir de esta procede a ejecutar los procesos de recaudo según corresponda.

Para el mes de octubre de 2023, las PPI ascienden al 0,01% del recaudo total.

4. Conclusiones

Con los anteriores resultados queda en evidencia que las principales fuentes que financiaron el SGSSS en octubre de 2023 se encuentran concentradas en las transferencias que realiza la Nación y Coljuegos al SGSSS, ya que estas representan el 51,63% del total los ingresos del mes.

Es importante resaltar que en octubre de 2023 se recibió el recaudo normal del Presupuesto General de la Nación para cubrir el giro de la Liquidación Mensual de Afiliados – LMA del mismo periodo.

En los ingresos del mes de octubre de 2023, muestra en el

valor de recursos sin situación de fondos (SSF), los recursos Régimen Contributivo (SSF) por valor de \$3,96 millones de pesos, los Aportes de Cajas de Compensación Familiar del artículo 217 de la Ley 100 de 1993 por valor de \$267,47 millones de pesos y los Rendimientos Cuentas de Recaudo EPS (SSF) por valor de \$913,77.

Por otra parte, se evidencian \$903,46 millones de pesos asociados al concepto de Otros ingresos diversos en los cuales se encuentran los recursos recibidos de la UNION TEMPORAL DUCOT derivados de la administración de la Clínica el Bosque.

Frente al concepto de Cotizaciones Régimen Contributivo se evidencia un aumento en octubre de 2023 frente al mes inmediatamente anterior del 0,99% asociado a la variación presentada recaudo de la EPS Suramericana; seguido de la EPS Sanitas y Nueva EPS.

Respecto al recaudo de la contribución SOAT, se presenta una disminución del monto

recaudado con respecto al mismo mes de 2022 del 13,70%, sin embargo, pese al incremento del 3,12% en el total de las pólizas expedidas el efecto no es directamente proporcional y los promedios de evasión persisten en lo corrido de la presente vigencia.

Con relación al recaudo de las rentas cedidas, se señala que las regiones Andina y Caribe representan la mayor concentración del recaudo efectuado por la ADRES durante el mes de octubre de 2023 con el 69,75% y el 13,31% respectivamente, cuyos recursos se destinan a la financiación de la Unidad de Pago por Capitación - UPC de los afiliados al Régimen Subsidiado de Salud.

Por último, como resultado de los procedimientos aplicados para la identificación de los recursos dirigidos a financiar el SGSSS, durante el mes de octubre de 2023, se recibió en las diferentes cuentas recaudadoras de la ADRES un total de \$ 6.768.881,38 millones de pesos, de los cuales se identificó el 99,9%.

Respecto a las partidas pendientes por identificar, la ADRES procede con su registro asociado al concepto de otros ingresos diversos, continuando con la gestión hasta lograr obtener por parte del tercero aportante el concepto por el cual realizó el giro de recursos a favor del SGSSS.

Así mismo, dicha identificación se efectuó a partir de los movimientos bancarios y la información suministrada por terceros, de acuerdo con las políticas definidas en el manual operativo, dirigido a cumplir con los procesos misionales de la entidad.